


平成27年度 南島原市 保育所、認定こども園(保育部分)の入所のしおり 【2号認定、3号認定】

平成27年度から「子ども・子育て支援新制度」が始まりますので、提出書類等が変更になります。



もくじ

- 1 保育所、認定こども園（保育部分）を利用できる方
- 2 保育を利用できる時間と期間
- 3 認定の種類
- 4 入所時の利用調整
- 5 保育料
- 6 申込みに必要な書類
- 7 入所手続きの流れ
- 8 保育料の納め方（保育所の場合）
- 9 入所中の変更手続き
- 10 その他
- 11 広域入所（仕事などで市外の保育所へ入所させたい場合）
- 12 障害児保育
- 13 地域子ども・子育て支援事業
- 14 平成27年度 教育・保育施設一覧表

お問い合わせ

南島原市役所 こども未来課 こども支援班

〒859-2202 南島原市有家町山川58番地（有家庁舎1階）

TEL 050-3381-5050

FAX 0957-82-0217

ホームページ <http://www.city.minamishimabara.lg.jp/>

1 保育所、認定こども園（保育部分）を利用できる方

保育所、認定こども園（保育部分）は、保護者の就労等により、子どもの保育を必要とする場合に利用できる施設です。

施設を利用するためには、保護者のいずれもが下記の「保育を必要とする理由」に該当し、市の「認定」を受ける必要があります。

【保育を必要とする理由】

保育を必要とする理由	保護者の状況
① 就労	月 48 時間以上の就労（居宅内の仕事を含む）
② 妊娠、出産	出産の準備や出産後の休養が必要なとき
③ 疾病、障害	保護者が疾病や障害で保育が困難なとき
④ 介護、看護	親族の介護や看護が必要なとき
⑤ 災害復旧	地震、火災等の災害復旧にあたっているとき
⑥ 求職活動	求職活動に専念しているとき
⑦ 就学、職業訓練	大学や職業訓練校などに通っているとき
⑧ 児童虐待、DV	虐待やDVのおそれがあるとき
⑨ 育児休業	育児休業を取得する際に、すでに保育を利用している子どもがいて継続利用が必要であること（新規の利用は不可）
⑩ その他	上記①～⑨に類する状態として市が認めるとき

2 保育を利用できる時間と期間

平成27年4月からは、「保育を必要とする理由」や保護者の状況等に応じて、保育を利用できる「時間」と「期間」が決められます。

【利用できる保育時間】

区分	1日の利用可能時間	想定される月の就労時間
保育標準時間（フルタイム就労を想定した利用時間）	最長11時間	120時間以上
保育短時間（パートタイム就労を想定した利用時間）	最長8時間	48時間以上120時間未満

※ 現在保育所等に入所している子どもは、保育短時間と見込まれる場合でも、保護者の希望があれば保育標準時間を利用することができます。

（この特例は、現在入所している子どもだけが対象です。）

また、現在、保育標準時間を利用している方でも、来年度保育短時間を希望される場合は、保育短時間として利用することができます。

【保育を利用できる期間】

保育を必要とする理由	保育必要量		利用できる期間
	8時間	11時間	
① 就労	○	○	小学校就学前まで
② 妊娠、出産	—	○	産前：出産予定日の前日から8週間 産後：出産日から8週間経過後の月末
③ 疾病、障害	○	○	疾病等が回復するまで
④ 介護、看護	○	○	介護、看護が必要な期間
⑤ 災害復旧	—	○	復旧が終了するまで
⑥ 求職活動	○	○	90日経過後の月末
⑦ 就学、職業訓練	○	○	在学期間中
⑧ 児童虐待、DV	—	○	必要と認められる期間
⑨ 育児休業	○	○	満1歳になる日の月末
⑩ その他	○	○	必要と認められる期間

※1 利用開始日は、各月1日です。

ただし、やむを得ない理由がある場合のみ、月の途中から利用ができます。この場合は、保育が必要となる日の2週間前から利用を希望することができます。

(申請は、2週間前までに行ってください。)

※2 産休、育休明けや新たに仕事を始めるときは、就労開始日の2週間前から利用を希望することができます。

3 認定の種類

子どもの年齢（当年度4月1日現在の年齢）に応じて、次のように決定します。

2号認定・・・満3歳以上で、保護者の就労等により、保育を必要とする場合

3号認定・・・満3歳未満で、保護者の就労等により、保育を必要とする場合

4 利用調整

認定を行った子どもについて、利用調整の基準に基づき、保護者が希望する施設の中から、市が入所できる施設を調整します。

※ 本市においては、第1希望の施設への入所がほぼ可能な状況にありますが、定員を超える申込みがあった場合には調整を行うこととなります。

5 保育料

保育料は、子どもの保護者（父・母）の市民税額の合計額で決定します。ただし、保護者（父・母）の年間収入が生活保護基準額より少ない場合は、同居している家族で家計の主宰者（祖父または祖母）の税額まで保育料決定の算定対象となります。

★注意：この保育料は、あくまでも平成26年12月現在の案です。今後国の基準額の確定に伴い、変更となる場合がありますので、その点ご注意ください。

【保育料の月額一覧（案）】

階層	階層区分	2号認定者（3歳以上の子ども）				3号認定者（3歳未満の子ども）				
		国の基準額		市の保育料(案)		国の基準額		市の保育料(案)		
		保育標準時間	保育短時間	保育標準時間	保育短時間	保育標準時間	保育短時間	保育標準時間	保育短時間	
1	生活保護世帯	0	0	0	0	0	0	0	0	
2	市民税非課税世帯	6,000	6,000	5,000	4,500	9,000	9,000	7,000	6,300	
3	市民税所得割課税世帯	48,600円未満 (均等割のみの世帯を含む)	16,500	16,300	13,000	11,700	19,500	19,300	15,000	13,500
4		97,000円未満	27,000	26,600	20,000	18,100	30,000	29,600	22,000	19,900
5		169,000円未満	41,500	40,900	26,000	23,500	44,500	43,900	30,000	27,100
6		301,000円未満	58,000	57,100	30,000	27,100	61,000	60,100	36,000	32,500
7		397,000円未満	77,000	75,800	33,000	29,800	80,000	78,800	41,000	37,100
8		397,000円以上	101,000	99,400	33,000	29,800	104,000	102,400	41,000	37,100

※1 新制度においては、保育料の算定方法が「所得税」から「市民税」へ変更となります。収入が変わらない場合であっても階層が変更になることがあります。

また、保育料の額の見直しが年度途中の9月に行われます。平成27年8月分までは「平成26年度の市民税額」、9月分以降の保育料は「平成27年度の市民税額」により決定されます。

※2 第2階層及び第3階層の「母子世帯等」または「在宅障害児（者）がいる世帯」の保育料は、以下の額になる予定です。

階層	階層区分	2号認定者（3歳以上の子ども）		3号認定者（3歳未満の子ども）	
		保育標準時間	保育短時間	保育標準時間	保育短時間
2	市民税非課税世帯	0	0	0	0
3	市民税所得割 48,600円未満 (均等割課税を含む)	12,000	10,700	14,000	12,500

※3 保育料は、年度の初日（4月1日）現在の年齢で決定されます。年度途中で3歳に達しても、保育料は変わりません。

●すこやか子育て支援事業（保育料の軽減）

南島原市では、多子世帯の経済的負担の軽減を目的に、小学校4年生以下の子どもが3人以上いる場合は、第3子以降の保育料を「無料」にしています。

保育料の軽減を受けるためには「申請が必要」です。対象となる場合は認定申請書兼入所申込書と同時に申請してください。

【案】平成27年度からは、上記に加えて、小学校4年生以下の子どもで第2子目の保育料を「半額」にする予定です。

6 申込みに必要な書類（申請書等の様式は、ホームページからダウンロードできます。）

- ① 支給認定申請書兼保育所入所申込書
- ② 保育を必要とする証明書類（父母のみ）

保育を必要とする理由	必要書類
① 就労	<input type="checkbox"/> 会社等に勤務している場合・・・就労証明書（様式第2号） <input type="checkbox"/> 自営業の場合・・・就労申立書（様式第3号）
② 妊娠、出産	保育を必要とする申立書（様式第4号） 母子手帳の写し（出産予定日、出産日がわかるページ）
③ 疾病・障害	<input type="checkbox"/> 疾病の場合・・・保育を必要とする申立書（様式第5号） <p style="text-align: center;">※医師の証明必要</p> <input type="checkbox"/> 障害の場合・・・保育を必要とする申立書（様式第4号） 次のうち、いずれか1つの写し 身体障害者手帳、精神障害者保健福祉手帳、療育手帳
④ 介護、看護	保育を必要とする申立書（様式第6号） <p style="text-align: center;">※医師の証明必要</p>
⑤ 災害復旧	保育を必要とする申立書（様式第4号） り災証明書等
⑥ 求職活動	保育を必要とする申立書（様式第4号） 求職活動が確認できるもの（ハローワークの登録証等）
⑦ 就学、職業訓練	保育を必要とする申立書（様式第4号） 在学証明書等
⑧ 児童虐待、DV	公的機関に相談している旨の証明書
⑨ 育児休業	就労証明書（育児休業証明）（様式第2号）
⑩ その他	保育を必要とする申立書（様式第4号） 各理由ごとに、市が必要と認める書類

③ 保育料を決定するための書類

平成27年度から保育料は「市民税」で算定することになるため、源泉徴収票、確定申告書の写しは必要ありません。

ただし、未申告などで税情報が確認できない場合は、申告をお願いする場合があります。

【下記の方は、次の書類が必要】

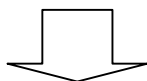
対象者	必要書類
① 平成26年1月1日現在の住所地が南島原市以外の保護者	次のうち、いずれか1つ <input type="checkbox"/> 平成26年度 市町村民税課税証明書 ※ 所得証明書とは違いますのでご注意ください。 <input type="checkbox"/> 平成26年度 市町村民税納税通知書 <input type="checkbox"/> 平成26年度 給与所得等に係る市町村民税特別徴収税額決定通知書
②平成27年1月1日現在の住所地が南島原市以外の保護者	上記と同じ証明書等の平成27年度分（証明書類の発行時期は、前住所地の市町村役場におたずねください。）
③ ひとり親世帯	<input type="checkbox"/> ひとり親家庭とわかる書類 （児童扶養手当証書、ひとり親家庭福祉医療受給資格者証等の写し）
④ 在宅障害児（者）がいる世帯	<input type="checkbox"/> 障害を証明する書類 （身体障害者手帳、精神障害者保健福祉手帳、療育手帳等の写し）

7 入所手続きの流れ

市に「保育の必要性」の認定申請と入所希望の申込みをします。

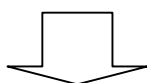
【平成27年1月9日(金)～2月6日(金)】

現在利用している保育所等を、平成27年4月以降も引き続き利用するには、保育所等から必要な書類を配付されます。

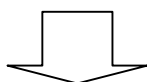


市から「認定証」が交付されます。

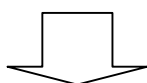
保育所等の定員を超える応募があった場合などは、市が入所の利用調整を行います。



市から「内定通知書」が交付されます。



市から「決定通知書」が交付されます。



施設で入所手続き等を行ってください。

8 保育料の納め方（保育所の場合）

原則として、口座引落による納付をお願いします。

① 口座引落で納付する場合

- ・金融機関へ通帳と通帳の印鑑をご持参の上、手続きを行ってください。
（南島原市外の金融機関で手続きをされる場合は、手続き用の用紙が金融機関に備えられていない場合がありますので、その際はこども未来課へご連絡ください。）
- ・引落日は、各月の末日です（休日の場合は、次の営業日）。
（引落できなかったときは、翌月の11日に再引落されます。）
- ・金融機関で手続きをされた翌月の保育料から口座引落が開始されますが、場合によっては翌々月から開始となることもありますのでご了承ください。口座引落開始までは、市から送付する「納入通知書」で納めてください。

② 納入通知書（納付書）で納付する場合

月初めに市から送付された納入通知書により、取扱い金融機関、各支所またはコンビニエンスストアで必ず期限内に納めてください。

（保育料を納付期限内に納めないときは、督促手数料100円が発生します。）

※ 認定こども園は、園へ直接保育料を納付するため、納付方法は各施設へお尋ねください。

9 入所中の変更手続き

次のような場合は、速やかに、こども未来課、市民サービス課または各支所へ連絡し、変更届等を提出してください。

- ① 勤務先を変更した場合、退職をした場合
- ② 婚姻、離婚、死亡等により、子どもの保護者に変更があった場合
（改姓や住所変更を含む）
- ③ 修正、更正、還付申告により市民税額が変更になった場合
- ④ 市外へ転出する場合
（引き続き施設を利用したい場合は、事前に、こども未来課および転居先の市町村役場にご相談ください。）
- ⑤ 支給認定の変更を希望する場合
- ⑥ その他、申込事項に変更があった場合（市内転居や同居家族の増減など）

10 その他

- ① 年度途中の入所申込みは、入所希望日の2週間前までに行ってください。
- ② 特別な理由により、月途中から入所する場合は、保育料は日割り計算になります。
- ③ すでに保育所等に入所している子どもがいる場合、その弟（妹）は、1歳の誕生月の翌月初日から入所していただきます（1歳に達する前にも入所できます）。
入所されない場合、すでに入所している子どもは、「保育を必要とする理由」に該当しないため、退所していただきます。ただし、病気等の特別な理由がある場合は、この限りではありませんので、事前にご相談ください。
- ④ 食物アレルギーがある子どもは、その状況について、またアレルギー対応食が必要な場合は医師の対応指示書等の提出を保育所等から求められることがあります。

11 広域入所（仕事などで市外の保育所等へ入所させたい場合）

保育が必要な子どもを勤務地または勤務途中にある他の市町村の保育所等に入所させることもできます。ただし、受入条件は市町村によって異なります。

入所申込み手続きは、市内入所の方法とまったく同じです。受入市町村との調整がありますので、希望される方は、早めにこども未来課、市民サービス課または各支所へご相談ください。

12 障害児保育

保育が必要な理由に該当し、集団保育が可能で日々通所することができる心身に障害のある子どもを預けることができます。

保育所等によって受入状況が異なりますので、詳しくは各保育所等へお尋ねください。

13 地域子ども・子育て支援事業

新制度は、すべての子育て家庭を支援する仕組みです。家庭で育児をされている方が、急な用事などの際に利用できる「一時預かり」や、地域で気軽に子育ての相談や親子の交流ができる「子育て支援センター」などがあります。

利用手続きは、これまでと変更はありませんので、希望される方は、直接施設へお申込みください。

事業名	概要	
延長保育	保育所、認定こども園（保育部分）に通う子どもを、通常の保育時間の後に延長して預けることができます。	
一時預かり	一般型	保護者の急な用事や短期のパートタイム就労などで一時的に保育が必要な場合、保育所等へ子どもを預けることができます。
	幼稚園型	上記に加えて、幼稚園、認定こども園（教育部分）に通う子どもが、通常の利用時間前後に一時的に保育が必要な場合、預けることができます。
病後児保育	病気の回復期にある小学校3年生までの子どもを、保護者が家庭で保育できない場合に預けることができます。	
子育て支援センター	子育ての相談や親子の交流を行い、地域の子育て家庭に対する育児支援を行います。	
放課後児童クラブ	保護者が昼間家庭にいない場合、小学生（1～6年生）を預けることができます。	

14 平成27年度 教育・保育施設一覧表

(H27.4月予定)

地区	施設名	受入			延長保育	一時預かり	病後児保育	休日保育	障害児保育	子育て支援	児童クラブ	放課後	電話番号 (0957)
		(受入可能=○)											
		1号	2号	3号									
深江	山陰保育園		○	○	○	○			○	○	○		72-2362
	小林保育園		○	○	○	○		○	○	○	○		72-5470
	深江保育園		○	○	○	○	○		○	○	○		72-3323
	瀬野保育園		○	○	○	○			○	○			72-6961
	認定こども園 深江幼稚園	○	○		○	○			○	○	○		72-5400
布津	認定こども園 寺田保育園	○	○	○	○	○	○		○	○	○		72-3594
	文華保育園		○	○	○	○		○	○	○	○		72-2106
	木場保育園		○	○	○	○	○	○			○		72-6126
	認定こども園 たちばなこども園	○	○	○	○	○			○	○			72-2684
有家	認定こども園 有家たちばなこども園	○	○	○	○	○			○	○	○		82-0906
	認定こども園 南島原しんきりこども園	○	○	○	○	○		○	○	○	○		82-8155
	認定こども園 白百合保育園	○	○	○	○	○		○	○	○	○		82-8410
	恵光保育園		○	○	○	○							82-4001
	若草保育園		○	○	○	○			○		○		82-1629
	有家保育園		○	○	○	○			○				82-2294
西有家	見岳保育園		○	○	○	○		○	○		○		82-8400
	須川保育園		○	○	○	○	○	○	○	○	○		82-0923
	長野保育園		○	○	○	○		○	○	○	○		82-5005
	竜石保育園		○	○	○	○		○	○				82-2880
	西有家保育園		○	○	○	○		○	○		○		82-2563
北有馬	北有馬保育所(公立)		○	○		○			○				050-3381-5064
	北有馬幼稚園(公立)	○				○			○				050-3381-5166
南有馬	ひかり保育園		○	○	○	○		○	○	○	○		85-3529
	大江保育園		○	○	○	○		○	○	○	○		85-2227
口之津	あやめ保育園		○	○	○	○			○		○		86-4706
	玉峰保育園		○	○	○	○			○	○	○		86-4815
	口之津保育園		○	○	○	○			○	○			86-2187
加津佐	ともしび保育園		○	○	○				○		○		87-2178
	愛宕保育園		○	○	○	○			○	○	○		87-4051
	若木保育園		○	○	○	○		○	○	○	○		87-5100
	野田保育園		○	○	○	○			○		○		87-2199

※1 受入欄の「1号」は、満3歳以上で教育を希望される場合、「2号」は、満3歳以上で保育を必要とする場合、「3号」は、満3歳未満で保育を必要とする場合です。

※2 「休日保育」欄は、日曜日、祝日を開所する施設に「○」をつけています。

※3 各支援欄に「○」がついていても、定員を超える子どもがいる場合は、受入ができない場合があります。

○現行制度のまま新制度に移行しない幼稚園(利用手続きや保育料は今までどおり)

南有馬	原城幼稚園	3歳~就学前		○			○					85-2283
-----	-------	--------	--	---	--	--	---	--	--	--	--	---------