

南島原市告示第87号

## 南島原市財政状況の公表

南島原市財政状況の公表に関する条例（平成18年南島原市条例第41号）の規定に基づき、平成22年10月1日から平成23年3月31日までの期間における本市の財政状況を次のとおり公表します。

平成23年6月30日

南島原市長 藤原 米 幸



# 南島原市財政状況公表

今回の公表は、平成22年度下半期（平成22年10月1日から平成23年3月31日まで）の南島原市の財政状況について公表するものです。

平成22年度予算は、「南島原市行政改革大綱」の着実な実践は基より、平成22年度から本格導入した政策評価により、下記に示す10の重点プロジェクトを軸として、市民に対する行政の説明責任の徹底と、市民の視点に立った成果重視の行政への転換を図り、市民本位の効率的で質の高い行政を推進すると共に、マニフェストに掲げられた「いつも市民がど真ん中」を基本理念として、「人が元気になる」「産業が元気になる」「まちが元気になる」「市役所が元気になる」ための重要施策を早期に実現・推進するために必要な予算措置を講じて参りました。

ごみ減量化と地球温暖化防止プロジェクト  
世界遺産を目指した時空の輝きプロジェクト  
元気がでる地域活力創生プロジェクト  
強い農業・水産業づくりプロジェクト  
ひまわりプラン推進プロジェクト  
まちを支える人づくりと学校環境整備プロジェクト  
市民を守るプロジェクト  
人・水・自然と調和したまちづくりプロジェクト  
交通体系整備プロジェクト  
地域力向上プロジェクト

これらを主要事業とし、平成22年度一般会計実質当初予算は、268億8,603万9千円を計上し、その後6回の補正を行い、最終予算額は、313億4,718万8千円（平成23年3月31日現在）となっています。

特別会計の最終予算は、	国民健康保険事業特別会計	89億8,848万5千円
	老人保健事業特別会計	551万8千円
	簡易水道事業特別会計	9億8,606万2千円
	宅地開発事業特別会計	1千円
	下水道事業特別会計	6億4,534万3千円
	後期高齢者医療特別会計	5億4,713万3千円

## 平成22年度一般会計の決算について（概要）

【歳入】前年度決算と比較して、総額で13億3,720万円の減（4.0%）となっています。主な減の要因は、合併特例法に基づく合併振興基金積立が平成21年度で完了したことにより合併特例債収入が15億2,000万円の減となったことによるものです。市税は、所得の減少などにより約1,400万円の減（0.4%）となりましたが、地方交付税は、地域雇用創出推進費の新設などにより約12億円の増（+8.5%）となりました。また、過疎地域自立促進特別措置法の期限延長と併せて、制度の拡充によりソフト事業にも使える地方債が創設され、平成22年度決算においては、基金を取り崩すことなく運営することができました。

【歳出】日本経済の景気は、底打ちの兆しが見られるものの、雇用情勢の悪化やデフレが懸念されているため、本市においても経済危機対策として、国の補正予算を最大限に活用した事業を実施して参りました。昨年度に引き続き、緊急雇用・ふるさと雇用の実施（延べ60人雇用）や、市道の維持補修や観光施設の改修など、後年度実施計画事業を大幅に前倒し実施することができました。

以下、執行状況については、別紙のとおりとなっています。

1. 平成22年度各会計予算の状況 (平成23年3月31日現在)

一般会計

歳入

(単位:千円、%)

区 分	実質当初予算額	補正予算額	合 計	構成比
1 市税	3,334,593	0	3,334,593	10.6
2 地方譲与税	310,000	9,847	319,847	1.0
3 利子割交付金	12,000	993	11,007	0.0
4 配当割交付金	2,000	1,793	3,793	0.0
5 株式等譲渡所得割交付金	1,000	232	1,232	0.0
6 地方消費税交付金	430,000	4,528	425,472	1.4
7 ゴルフ場利用税交付金	10,000	1,048	8,952	0.0
8 自動車取得税交付金	55,000	1,929	53,071	0.2
9 地方特例交付金	48,000	34,299	82,299	0.3
10 地方交付税	12,595,951	2,608,185	15,204,136	48.5
11 交通安全対策特別交付金	6,000	302	6,302	0.0
12 分担金及び負担金	279,544	6,914	272,630	0.9
13 使用料及び手数料	539,425	1,730	537,695	1.7
14 国庫支出金	2,826,016	364,376	3,190,392	10.2
15 県支出金	3,093,217	88,586	3,004,631	9.6
16 財産収入	45,939	469,673	515,612	1.7
17 寄附金	3,002	13,536	16,538	0.1
18 繰入金	46,065	2,074	43,991	0.1
19 繰越金	1	506,495	506,496	1.6
20 諸収入	99,186	5,413	104,599	0.3
21 市債	3,149,100	554,800	3,703,900	11.8
合 計	26,886,039	4,461,149	31,347,188	100.0

歳出

区 分	実質当初予算額	補正予算額	合 計	構成比
1 議会費	229,096	2,887	226,209	0.7
2 総務費	3,167,348	3,968,547	7,135,895	22.8
3 民生費	8,276,665	133,538	8,143,127	26.0
4 衛生費	2,129,973	11,471	2,118,502	6.8
5 労働費	29	0	29	0.0
6 農林水産業費	1,929,411	257,421	2,186,832	7.0
7 商工費	270,612	31,152	301,764	1.0
8 土木費	2,047,975	306,963	2,354,938	7.5
9 消防費	1,479,527	90,757	1,388,770	4.4
10 教育費	2,519,102	173,440	2,692,542	8.6
11 災害復旧費	19,601	81,501	101,102	0.3
12 公債費	4,806,700	119,222	4,687,478	14.9
13 予備費	10,000	0	10,000	0.0
合 計	26,886,039	4,461,149	31,347,188	100.0

国民健康保険事業特別会計

歳入

(単位:千円、%)

区 分	当初予算額	補正予算額	合 計	構成比
1 国民健康保険税	1,684,359	43,442	1,640,917	18.3
2 使用料及び手数料	100	0	100	0.0
3 国庫支出金	3,147,133	185,394	2,961,739	33.0
4 療養給付費等交付金	323,956	0	323,956	3.6
5 前期高齢者交付金	1,342,746	0	1,342,746	14.9
6 県支出金	475,040	36,093	438,947	4.9
7 共同事業交付金	1,086,555	0	1,086,555	12.1
8 財産収入	2,835	233	2,602	0.0
9 繰入金	384,473	95,651	480,124	5.3
10 繰越金	390,001	299,982	689,983	7.7
11 諸収入	25,781	4,965	20,816	0.2
合 計	8,862,979	125,506	8,988,485	100.0

歳出

区 分	当初予算額	補正予算額	合 計	構成比
1 総務費	34,349	3,439	30,910	0.3
2 保険給付費	5,865,084	87,783	5,952,867	66.2
3 老人保健拠出金	4,476	0	4,476	0.0
4 前期高齢者納付金	1,776	0	1,776	0.0
5 後期高齢者支援金	958,579	1,898	960,477	10.7
6 病床転換支援金	115	0	115	0.0
7 介護納付金	491,652	1,670	489,982	5.5
8 共同事業拠出金	1,191,324	0	1,191,324	13.3
9 保健事業費	140,454	19,086	121,368	1.4
10 基金積立金	2,835	231	2,604	0.0
11 公債費	1	0	1	0.0
12 諸支出金	6,005	60,251	66,256	0.7
13 予備費	166,329	0	166,329	1.9
合 計	8,862,979	125,506	8,988,485	100.0

### 老人保健事業特別会計

#### 歳入

(単位:千円、%)

区 分	当初予算額	補正予算額	合 計	構成比
1 支払基金交付金	675	0	675	12.2
2 国庫支出金	1	0	1	0.0
3 県支出金	1	0	1	0.0
4 繰入金	660	0	660	12.0
5 諸収入	5	0	5	0.1
6 繰越金	0	4,176	4,176	75.7
合 計	1,342	4,176	5,518	100.0

#### 歳出

区 分	当初予算額	補正予算額	合 計	構成比
1 医療諸費	1,333	0	1,333	24.2
2 諸支出金	9	4,176	4,185	75.8
合 計	1,342	4,176	5,518	100.0

### 簡易水道事業特別会計

#### 歳入

(単位:千円、%)

区 分	実質当初予算額	補正予算額	合 計	構成比
1 分担金及び負担金	1	0	1	0.0
2 使用料及び手数料	494,323	5,536	499,859	50.7
3 繰入金	371,044	34,235	336,809	34.1
4 繰越金	1	0	1	0.0
5 諸収入	9,454	8,958	18,412	1.9
6 国庫支出金	49,180	0	49,180	5.0
7 市債	81,800	0	81,800	8.3
合 計	1,005,803	19,741	986,062	100.0

#### 歳出

区 分	実質当初予算額	補正予算額	合 計	構成比
1 水道事業費	651,746	19,741	632,005	64.1
2 公債費	353,557	0	353,557	35.9
3 予備費	500	0	500	0.0
合 計	1,005,803	19,741	986,062	100.0

### 宅地開発事業特別会計

#### 歳入

(単位:千円、%)

区 分	当初予算額	補正予算額	合 計	構成比
1 財産収入	1	0	1	100.0
2 繰入金	0	0	0	0.0
合 計	1	0	1	100.0

#### 歳出

区 分	当初予算額	補正予算額	合 計	構成比
1 諸支出金	1	0	1	100.0
2 宅地開発費	0	0	0	0.0
合 計	1	0	1	100.0

### 下水道事業特別会計

#### 歳入

(単位:千円、%)

区 分	実質当初予算額	補正予算額	合 計	構成比
1 分担金及び負担金	12,924	1,459	11,465	1.8
2 使用料及び手数料	42,680	0	42,680	6.6
3 繰入金	473,506	8,714	464,792	72.0
4 繰越金	1	0	1	0.0
5 諸収入	14,880	0	14,880	2.3
6 国庫支出金	63,625	0	63,625	9.9
7 市債	46,600	1,300	47,900	7.4
合 計	654,216	8,873	645,343	100.0

#### 歳出

区 分	実質当初予算額	補正予算額	合 計	構成比
1 総務費	46,677	829	45,848	7.1
2 下水道事業費	268,044	2,982	265,062	41.1
3 公債費	338,995	5,062	333,933	51.7
4 予備費	500	0	500	0.1
合 計	654,216	8,873	645,343	100.0

後期高齢者医療特別会計

歳入

(単位:千円、%)

区分	当初予算額	補正予算額	合計	構成比
1 後期高齢者医療保険料	387,972	34,083	353,889	64.7
2 使用料及び手数料	10	0	10	0.0
3 繰入金	197,416	5,669	191,747	35.0
4 繰越金	1	0	1	0.0
5 諸収入	777	709	1,486	0.3
合計	586,176	39,043	547,133	100.0

歳出

区分	当初予算額	補正予算額	合計	構成比
1 総務費	4,435	601	3,834	0.7
2 後期高齢者医療広域連合納付金	580,966	39,151	541,815	99.0
3 諸支出金	775	709	1,484	0.3
合計	586,176	39,043	547,133	100.0

2. 平成22年度予算の執行状況 (平成23年3月31日現在)

一般会計

歳入

(単位：千円、%)

区 分	予 算 現 額				構成比	収入済額 (B)	収入率 (B/A)	差 引 額 (A-B)
	実質当初予算額	補正予算額	繰越予算額	計 (A)				
1 市税	3,334,593	0	0	3,334,593	10.1	3,533,173	106.0	198,580
2 地方譲与税	310,000	9,847	0	319,847	1.0	319,847	100.0	0
3 利子割交付金	12,000	993	0	11,007	0.0	11,007	100.0	0
4 配当割交付金	2,000	1,793	0	3,793	0.0	3,793	100.0	0
5 株式等譲渡所得割交付金	1,000	232	0	1,232	0.0	1,232	100.0	0
6 地方消費税交付金	430,000	4,528	0	425,472	1.3	425,472	100.0	0
7 ゴルフ場利用税交付金	10,000	1,048	0	8,952	0.0	8,952	100.0	0
8 自動車取得税交付金	55,000	1,929	0	53,071	0.2	53,071	100.0	0
9 地方特例交付金	48,000	34,299	0	82,299	0.3	82,299	100.0	0
10 地方交付税	12,595,951	2,608,185	0	15,204,136	46.2	15,204,136	100.0	0
11 交通安全対策特別交付金	6,000	302	0	6,302	0.0	6,302	100.0	0
12 分担金及び負担金	279,544	6,914	3,750	276,380	0.8	272,549	98.6	3,831
13 使用料及び手数料	539,425	1,730	0	537,695	1.6	539,020	100.2	1,325
14 国庫支出金	2,826,016	364,376	917,248	4,107,640	12.5	3,678,604	89.6	429,036
15 県支出金	3,093,217	88,586	28,050	3,032,681	9.2	2,798,446	92.3	234,235
16 財産収入	45,939	469,673	0	515,612	1.6	521,123	101.1	5,511
17 寄附金	3,002	13,536	0	16,538	0.1	16,992	102.7	454
18 繰入金	46,065	2,074	0	43,991	0.1	43,927	99.9	64
19 繰越金	1	506,495	307,750	814,246	2.5	959,603	117.9	145,357
20 諸収入	99,186	5,413	0	104,599	0.3	122,702	117.3	18,103
21 市債	3,149,100	554,800	299,000	4,002,900	12.2	3,434,100	85.8	568,800
合 計	26,886,039	4,461,149	1,555,798	32,902,986	100.0	32,036,350	97.4	866,636

歳出

区 分	予 算 現 額				構成比	支出済額 (B)	執行率 (B/A)	差 引 額 (A-B)
	実質当初予算額	補正予算額	繰越予算額	計 (A)				
1 議会費	229,096	2,887	0	226,209	0.7	209,017	92.4	17,192
2 総務費	3,167,348	3,968,547	151,661	7,287,556	22.2	7,229,184	99.2	58,372
3 民生費	8,276,665	133,538	15,911	8,159,038	24.8	8,109,058	99.4	49,980
4 衛生費	2,129,973	11,471	166,761	2,285,263	6.9	2,131,775	93.3	153,488
5 労働費	29	0	0	29	0.0	27	93.1	2
6 農林水産業費	1,929,411	257,421	267,669	2,454,501	7.5	1,816,250	74.0	638,251
7 商工費	270,612	31,152	103,576	405,340	1.2	358,411	88.4	46,929
8 土木費	2,047,975	306,963	742,598	3,097,536	9.4	2,144,295	69.2	953,241
9 消防費	1,479,527	90,757	8,672	1,397,442	4.3	1,332,187	95.3	65,255
10 教育費	2,519,102	173,440	97,680	2,790,222	8.5	2,557,040	91.6	233,182
11 災害復旧費	19,601	81,501	1,270	102,372	0.3	92,143	90.0	10,229
12 公債費	4,806,700	119,222	0	4,687,478	14.2	4,686,977	100.0	501
13 予備費	10,000	0	0	10,000	0.0	0	0.0	10,000
合 計	26,886,039	4,461,149	1,555,798	32,902,986	100.0	30,666,364	93.2	2,236,622



国民健康保険事業特別会計

歳入

(単位：千円、%)

区 分	予 算 現 額				構成比	収入済額 (B)	収入率 (B/A)	差 引 額 (A-B)
	当初予算額	補正予算額	繰越予算額	計 (A)				
1 国民健康保険税	1,684,359	43,442	0	1,640,917	18.3	1,668,828	101.7	27,911
2 使用料及び手数料	100	0	0	100	0.0	613	613.0	513
3 国庫支出金	3,147,133	185,394	0	2,961,739	33.0	2,993,777	101.1	32,038
4 療養給付費等交付金	323,956	0	0	323,956	3.6	414,386	127.9	90,430
5 前期高齢者交付金	1,342,746	0	0	1,342,746	14.9	1,344,618	100.1	1,872
6 県支出金	475,040	36,093	0	438,947	4.9	457,979	104.3	19,032
7 共同事業交付金	1,086,555	0	0	1,086,555	12.1	1,157,886	106.6	71,331
8 財産収入	2,835	233	0	2,602	0.0	2,604	100.1	2
9 繰入金	384,473	95,651	0	480,124	5.3	480,123	100.0	1
10 繰越金	390,001	299,982	0	689,983	7.7	689,982	100.0	1
11 諸収入	25,781	4,965	0	20,816	0.2	27,661	132.9	6,845
合 計	8,862,979	125,506	0	8,988,485	100.0	9,238,457	102.8	249,972

歳出

区 分	予 算 現 額				構成比	支出済額 (B)	執行率 (B/A)	差 引 額 (A-B)
	当初予算額	補正予算額	繰越予算額	計 (A)				
1 総務費	34,349	3,439	0	30,910	0.3	30,457	98.5	453
2 保険給付費	5,865,084	87,783	0	5,952,867	66.2	5,897,597	99.1	55,270
3 老人保健拠出金	4,476	0	0	4,476	0.0	4,406	98.4	70
4 前期高齢者納付金	1,776	0	0	1,776	0.0	1,674	94.3	102
5 後期高齢者支援金	958,579	1,898	0	960,477	10.7	960,476	100.0	1
6 病床転換支援金	115	0	0	115	0.0	0	0.0	115
7 介護納付金	491,652	1,670	0	489,982	5.5	489,982	100.0	0
8 共同事業拠出金	1,191,324	0	0	1,191,324	13.3	1,156,173	97.0	35,151
9 保健事業費	140,454	19,086	0	121,368	1.4	87,081	71.7	34,287
10 基金積立金	2,835	231	0	2,604	0.0	2,604	100.0	0
11 公債費	1	0	0	1	0.0	0	0.0	1
12 諸支出金	6,005	60,251	0	66,256	0.7	67,174	101.4	918
13 予備費	166,329	0	0	166,329	1.9	0	0.0	166,329
合 計	8,862,979	125,506	0	8,988,485	100.0	8,697,624	96.8	290,861

老人保健事業特別会計

歳入

(単位：千円、%)

区 分	予 算 現 額				構成比	収入済額 (B)	収入率 (B/A)	差 引 額 (A-B)
	当初予算額	補正予算額	繰越予算額	計 (A)				
1 支払基金交付金	675	0	0	675	12.2	31	4.6	644
2 国庫支出金	1	0	0	1	0.0	0	0.0	1
3 県支出金	1	0	0	1	0.0	0	0.0	1
4 繰入金	660	0	0	660	12.0	19	2.9	641
5 諸収入	5	0	0	5	0.1	55	1,100.0	50
6 繰越金	0	4,176	0	4,176	75.7	4,177	100.0	1
合 計	1,342	4,176	0	5,518	100.0	4,282	77.6	1,236

歳出

区 分	予 算 現 額				構成比	支出済額 (B)	執行率 (B/A)	差 引 額 (A-B)
	当初予算額	補正予算額	繰越予算額	計 (A)				
1 医療諸費	1,333	0	0	1,333	24.2	100	7.5	1,233
2 諸支出金	9	4,176	0	4,185	75.8	4,182	99.9	3
合 計	1,342	4,176	0	5,518	100.0	4,282	77.6	1,236

簡易水道事業特別会計

歳入

(単位：千円、%)

区 分	予 算 現 額				構成比	収入済額 (B)	収入率 (B/A)	差 引 額 (A-B)
	実質当初予算額	補正予算額	繰越予算額	計 (A)				
1 分担金及び負担金	1	0	2,801	2,802	0.3	2,305	82.3	497
2 使用料及び手数料	494,323	5,536	0	499,859	44.2	513,029	102.6	13,170
3 繰入金	371,044	34,235	69,554	406,363	35.9	371,037	91.3	35,326
4 繰越金	1	0	27,093	27,094	2.4	27,746	102.4	652
5 諸収入	9,454	8,958	46,023	64,435	5.7	52,324	81.2	12,111
6 国庫支出金	49,180	0	0	49,180	4.3	0	0.0	49,180
7 市債	81,800	0	0	81,800	7.2	0	0.0	81,800
合 計	1,005,803	19,741	145,471	1,131,533	100.0	966,441	85.4	165,092

歳出

区 分	予 算 現 額				構成比	支出済額 (B)	執行率 (B/A)	差 引 額 (A-B)
	実質当初予算額	補正予算額	繰越予算額	計 (A)				
1 水道事業費	651,746	19,741	145,471	777,476	68.7	602,775	77.5	174,701
2 公債費	353,557	0	0	353,557	31.3	353,156	99.9	401
3 予備費	500	0	0	500	0.0	0	0.0	500
合 計	1,005,803	19,741	145,471	1,131,533	100.0	955,931	84.5	175,602

宅地開発事業特別会計

歳入

(単位：千円、%)

区 分	予 算 現 額				構成比	収入済額 (B)	収入率 (B/A)	差 引 額 (A-B)
	当初予算額	補正予算額	繰越予算額	計 (A)				
1 財産収入	1	0	0	1	100.0	0	0.0	1
2 繰入金	0	0	0	0	0.0	0	-	0
合 計	1	0	0	1	100.0	0	0.0	1

歳出

区 分	予 算 現 額				構成比	支出済額 (B)	執行率 (B/A)	差 引 額 (A-B)
	当初予算額	補正予算額	繰越予算額	計 (A)				
1 諸支出金	1	0	0	1	100.0	0	-	1
2 宅地開発費	0	0	0	0	0.0	0	0.0	0
合 計	1	0	0	1	100.0	0	0.0	1

下水道事業特別会計

歳入

(単位：千円、%)

区 分	予 算 現 額				構成比	収入済額 (B)	収入率 (B/A)	差 引 額 (A-B)
	実質当初予算額	補正予算額	繰越予算額	計 (A)				
1 分担金及び負担金	12,924	1,459	0	11,465	1.0	12,009	104.7	544
2 使用料及び手数料	42,680	0	0	42,680	3.7	45,315	106.2	2,635
3 繰入金	473,506	8,714	0	464,792	40.6	444,649	95.7	20,143
4 繰越金	1	0	29,085	29,086	2.6	29,120	100.1	34
5 諸収入	14,880	0	0	14,880	1.3	18,784	126.2	3,904
6 国庫支出金	63,625	0	247,200	310,825	27.2	277,310	89.2	33,515
7 市債	46,600	1,300	222,400	270,300	23.6	244,100	90.3	26,200
合 計	654,216	8,873	498,685	1,144,028	100.0	1,071,287	93.6	72,741

歳出

区 分	予 算 現 額				構成比	支出済額 (B)	執行率 (B/A)	差 引 額 (A-B)
	実質当初予算額	補正予算額	繰越予算額	計 (A)				
1 総務費	46,677	829	0	45,848	4.0	43,589	95.1	2,259
2 下水道事業費	268,044	2,982	498,685	763,747	66.8	688,336	90.1	75,411
3 公債費	338,995	5,062	0	333,933	29.2	333,932	100.0	1
4 予備費	500	0	0	500	0.0	0	0.0	500
合 計	654,216	8,873	498,685	1,144,028	100.0	1,065,857	93.2	78,171

後期高齢者医療特別会計

歳入

(単位：千円、%)

区 分	予 算 現 額				構成比	収入済額 (B)	収入率 (B/A)	差 引 額 (A-B)
	当初予算額	補正予算額	繰越予算額	計 (A)				
1 後期高齢者医療保険料	387,972	34,083	0	353,889	64.7	353,091	99.8	798
2 使用料及び手数料	10	0	0	10	0.0	81	810.0	71
3 繰入金	197,416	5,669	0	191,747	35.0	191,701	100.0	46
4 繰越金	1	0	0	1	0.0	1,082	108,200.0	1,081
5 諸収入	777	709	0	1,486	0.3	1,356	91.3	130
合 計	586,176	39,043	0	547,133	100.0	547,311	100.0	178

歳出

区 分	予 算 現 額				構成比	支出済額 (B)	執行率 (B/A)	差 引 額 (A-B)
	当初予算額	補正予算額	繰越予算額	計 (A)				
1 総務費	4,435	601	0	3,834	0.7	3,682	96.0	152
2 後期高齢者医療広域連合納付金	580,966	39,151	0	541,815	99.0	541,813	100.0	2
3 諸支出金	775	709	0	1,484	0.3	1,321	89.0	163
合 計	586,176	39,043	0	547,133	100.0	546,816	99.9	317

### 3. 市民負担の状況

市 税	人 口	世 帯 数	負 担 額	
			1人当たり	1世帯当たり
3,533,173千円	52,128人	18,673世帯	67,779円	189,213円

市税は、3月31日現在の収入済額、人口及び世帯数は3月31日現在の数値。

### 4. 市有財産・市債の状況及び一時借入金の状況

市有財産種類別現在高 (平成23年3月31日現在)

区 分	数 量
土 地	行政財産 2,738,079m <sup>2</sup>
	普通財産 3,478,334m <sup>2</sup>
建 物	行政財産 327,800m <sup>2</sup>
	普通財産 2,998m <sup>2</sup>
物 品	自動車 266
	その他 70
有 価 証 券 等	327,289千円
基 金	一般会計 17,060,132千円
	国保特会 792,872千円

市債の状況 (平成23年3月31日現在)

(単位：千円)

区 分	平成21年度 末現在高	平成22年度		平成22年度 末現在高
		発行額	償還額	
一般会計	31,929,497	3,434,100	4,202,422	31,161,175
政府資金	19,681,464	358,700	2,661,242	17,378,922
公営企業金融公庫	844,787	0	96,889	747,898
市中銀行	7,730,472	2,984,500	994,921	9,720,051
その他の金融機関	2,777,911	0	372,300	2,405,611
共済等	769,590	90,900	43,798	816,692
その他	125,273	0	33,272	92,001
簡易水道事業特別会計	5,092,319	0	242,822	4,849,497
下水道事業特別会計	4,212,317	244,100	265,460	4,190,957
公営企業会計(水道事業)	447,282	0	17,325	429,957
合 計	41,681,415	3,678,200	4,728,029	40,631,586

一時借入金の最高額 (平成23年3月31日現在)

(単位：千円)

区 分	借 入 額	H22限度額
一般会計	0	3,000,000
国民健康保険事業特別会計	0	1,000,000
老人保健特別会計	0	0
簡易水道事業特別会計	0	300,000
宅地開発事業特別会計	0	0
下水道事業特別会計	0	300,000
公営企業会計(水道事業)	0	5,000
合 計	0	4,605,000

5 . 平成22年度に整備した主な公共施設

事業名	事業費
市道改良工事	759,671 千円
地域水産物供給基盤整備事業（布津漁港）	254,030 千円
市内小中学校施設改修・耐震補強事業	167,229 千円
防災行政無線整備事業	141,731 千円
南有馬クリーンセンター焼却炉・熔融炉改修工事	141,051 千円
市内小中学校校舎等改修工事	130,532 千円
旧布津町ごみ焼却場解体及びストックヤード建設事業	59,124 千円
農村漁村活性化プロジェクト事業（釘山地区ほ場整備）	48,479 千円
消防設備等整備事業	23,930 千円
西有家庁舎太陽光発電装置の設置及び執務室蛍光灯LED化事業	23,505 千円
旧大野木場小学校被災校舎保存対策事業	16,264 千円
し尿処理施設改修工事（南有馬・深江衛生センター）	8,880 千円
バス停上屋等整備工事	8,191 千円

【H21国一・二次補正を活用した主な繰越事業】

事業名	事業費
道路維持補修工事費	375,282 千円
前浜海水浴場棧敷改修工事	53,846 千円
有馬干拓幹線排水路安全施設設置工事	44,857 千円
漁港施設維持補修工事	40,866 千円
白浜海水浴場キャンプ施設トイレ改築工事	16,755 千円

(参考)

## 平成23年度会計別予算の概要

(単位：千円、%)

会 計 名	平成23度 当初予算	平成22度 当初予算	増減額	前年度比
一 般 会 計( )	28,079,456	26,886,039	1,193,417	4.4
特 別 会 計	11,924,945	11,110,517	814,428	7.3
国民健康保険事業特別会計	9,178,789	8,862,979	315,810	3.6
老人保健事業特別会計	0	1,342	1,342	100.0
簡易水道事業特別会計( )	1,387,832	1,005,803	382,029	38.0
宅地開発事業特別会計	1	1	0	0.0
下水道事業特別会計( )	801,916	654,216	147,700	22.6
後期高齢者医療特別会計	556,407	586,176	29,769	5.1
合 計	40,004,401	37,996,556	2,007,845	5.3

平成22年度当初予算にかかる一般会計、簡易水道事業特別会計、下水道事業特別会計は、実質当初予算となります。

# 平成23年度各会計予算の状況

## 一般会計

### 歳入

(単位：千円、%)

区 分	H23当初予算		H22実質当初予算		前年度比
		構成比		構成比	
1 市税	3,339,557	11.9	3,334,593	12.4	0.1
2 地方譲与税	306,000	1.1	310,000	1.2	1.3
3 利子割交付金	10,000	0.0	12,000	0.0	16.7
4 配当割交付金	1,000	0.0	2,000	0.0	50.0
5 株式等譲渡所得割交付金	1,000	0.0	1,000	0.0	0.0
6 地方消費税交付金	417,000	1.5	430,000	1.6	3.0
7 ゴルフ場利用税交付金	9,000	0.0	10,000	0.0	10.0
8 自動車取得税交付金	55,000	0.2	55,000	0.2	0.0
9 地方特例交付金	81,000	0.3	48,000	0.2	68.8
10 地方交付税	12,651,700	45.1	12,595,951	46.9	0.4
11 交通安全対策特別交付金	6,000	0.0	6,000	0.0	0.0
12 分担金及び負担金	283,071	1.0	279,544	1.0	1.3
13 使用料及び手数料	548,600	2.0	539,425	2.0	1.7
14 国庫支出金	2,977,262	10.6	2,826,016	10.5	5.4
15 県支出金	2,756,280	9.8	3,093,217	11.5	10.9
16 財産収入	47,187	0.2	45,939	0.2	2.7
17 寄附金	3,002	0.0	3,002	0.0	0.0
18 繰入金	640,292	2.3	46,065	0.2	1,290.0
19 繰越金	1	0.0	1	0.0	0.0
20 諸収入	180,404	0.6	99,186	0.4	81.9
21 市債	3,766,100	13.4	3,149,100	11.7	19.6
合 計	28,079,456	100.0	26,886,039	100.0	4.4

### 歳出

区 分	H23当初予算		H22実質当初予算		前年度比
		構成比		構成比	
1 議会費	278,590	1.0	229,096	1.0	21.6
2 総務費	3,056,534	10.9	3,167,348	13.3	3.5
3 民生費	8,741,584	31.1	8,276,665	35.3	5.6
4 衛生費	2,365,161	8.4	2,129,973	7.7	11.0
5 労働費	12	0.0	29	0.0	58.6
6 農林水産業費	1,752,761	6.3	1,929,411	2.5	9.2
7 商工費	372,571	1.3	270,612	0.9	37.7
8 土木費	2,323,118	8.3	2,047,975	3.6	13.4
9 消防費	1,266,593	4.5	1,479,527	6.2	14.4
10 教育費	2,377,295	8.5	2,519,102	7.9	5.6
11 災害復旧費	20,739	0.1	19,601	0.1	5.8
12 公債費	5,514,498	19.6	4,806,700	21.5	14.7
13 予備費	10,000	0.0	10,000	0.0	0.0
合 計	28,079,456	100.0	26,886,039	100.0	4.4

国民健康保険事業特別会計

歳入

(単位：千円、%)

区 分	H23当初予算		H22当初予算		前年度比
		構成比		構成比	
1 国民健康保険税	1,650,879	18.0	1,684,359	19.0	2.0
2 使用料及び手数料	100	0.0	100	0.0	0.0
3 国庫支出金	3,340,831	36.4	3,147,133	35.5	6.2
4 療養給付費等交付金	375,195	4.1	323,956	3.7	15.8
5 前期高齢者交付金	1,262,174	13.8	1,342,746	15.1	6.0
6 県支出金	518,235	5.6	475,040	5.4	9.1
7 共同事業交付金	1,072,371	11.7	1,086,555	12.3	1.3
8 財産収入	1,100	0.0	2,835	0.0	61.2
9 繰入金	387,853	4.2	384,473	4.3	0.9
10 繰越金	560,001	6.1	390,001	4.4	43.6
11 諸収入	10,050	0.1	25,781	0.3	61.0
合 計	9,178,789	100.0	8,862,979	100.0	3.6

歳出

区 分	H23当初予算		H22当初予算		前年度比
		構成比		構成比	
1 総務費	21,549	0.2	34,349	0.4	37.3
2 保険給付費	6,124,745	66.7	5,865,084	66.2	4.4
3 老人保健拠出金	70	0.0	4,476	0.1	98.4
4 前期高齢者納付金	2,886	0.0	1,776	0.0	62.5
5 後期高齢者支援金	991,143	10.8	958,579	10.8	3.4
6 病床転換支援金	2	0.0	115	0.0	98.3
7 介護納付金	520,083	5.7	491,652	5.5	5.8
8 共同事業拠出金	1,193,608	13.0	1,191,324	13.4	0.2
9 保健事業費	144,422	1.6	140,454	1.6	2.8
10 基金積立金	1,100	0.0	2,835	0.0	61.2
11 公債費	1	0.0	1	0.0	0.0
12 諸支出金	6,005	0.1	6,005	0.1	0.0
13 予備費	173,175	1.9	166,329	1.9	4.1
合 計	9,178,789	100.0	8,862,979	100.0	3.6



老人保健事業特別会計 平成23年3月31日廃止

歳入

(単位：千円、%)

区 分	H23当初予算		H22当初予算		前年度比
		構成比		構成比	
1 支払基金交付金	0	0.0	675	50.3	100.0
2 繰入金	0	0.0	660	49.2	100.0
3 諸収入	0	0.0	5	0.3	100.0
4 国庫支出金	0	0.0	1	0.1	0.0
5 県支出金	0	0.0	1	0.1	0.0
合 計	0	0.0	1,342	100.0	100.0

歳出

区 分	H23当初予算		H22当初予算		前年度比
		構成比		構成比	
1 医療諸費	0	0.0	1,333	99.3	100.0
2 諸支出金	0	0.0	9	0.7	100.0
合 計	0	0.0	1,342	100.0	100.0

簡易水道事業特別会計

歳入

(単位：千円、%)

区 分	H23当初予算		H22実質当初予算		前年度比
		構成比		構成比	
1 分担金及び負担金	1,320	0.1	1	0.0	131,900.0
2 使用料及び手数料	514,225	37.0	494,323	60.2	4.0
3 国庫支出金	143,923	10.4	49,180	0.0	192.6
4 繰入金	425,682	30.7	371,044	39.7	14.7
5 繰越金	1	0.0	1	0.0	0.0
6 諸収入	46,681	3.4	9,454	0.1	393.8
7 市債	256,000	18.4	81,800	0.0	0.0
合 計	1,387,832	100.0	1,005,803	100.0	38.0

歳出

区 分	H23当初予算		H22実質当初予算		前年度比
		構成比		構成比	
1 水道事業費	1,003,511	72.3	651,746	56.9	54.0
2 公債費	383,821	27.7	353,557	43.0	8.6
3 予備費	500	0.0	500	0.1	0.0
合 計	1,387,832	100.0	1,005,803	100.0	38.0

宅地開発事業特別会計

歳入

(単位：千円、%)

区 分	H23当初予算		H22当初予算		前年度比
		構成比		構成比	
1 財産収入	1	100.0	1	100.0	0.0
2 繰入金	0	0.0	0	0.0	0.0
合 計	1	100.0	1	100.0	0.0

歳出

区 分	H23当初予算		H22当初予算		前年度比
		構成比		構成比	
1 諸支出金	1	100.0	1	100.0	0.0
2 宅地開発費	0	0.0	0	0.0	0.0
合 計	1	100.0	1	100.0	0.0

下水道事業特別会計

歳入

(単位：千円、%)

区 分	H23当初予算		H22実質当初予算		前年度比
		構成比		構成比	
1 分担金及び負担金	12,748	1.6	12,924	2.7	1.4
2 使用料及び手数料	43,808	5.5	42,680	8.9	2.6
3 国庫支出金	145,000	18.1	63,625	0.0	127.9
4 繰入金	469,357	58.5	473,506	87.9	0.9
5 繰越金	1	0.0	1	0.0	0.0
6 諸収入	1,602	0.2	14,880	0.5	89.2
7 市債	129,400	16.1	46,600	0.0	177.7
合 計	801,916	100.0	654,216	100.0	22.6

歳出

区 分	H23当初予算		H22実質当初予算		前年度比
		構成比		構成比	
1 総務費	46,380	5.8	46,677	9.2	0.6
2 下水道事業費	406,456	50.6	268,044	20.2	51.6
3 公債費	348,580	43.5	338,995	70.5	2.8
4 予備費	500	0.1	500	0.1	0.0
合 計	801,916	100.0	654,216	100.0	22.6

後期高齢者医療特別会計

歳入

(単位：千円、%)

区 分	H23当初予算		H22当初予算		前年度比
		構成比		構成比	
1 後期高齢者医療保険料	358,071	64.4	387,972	66.2	7.7
2 使用料及び手数料	10	0.0	10	0.0	0.0
3 繰入金	197,604	35.5	197,416	33.7	0.1
4 繰越金	1	0.0	1	0.0	0.0
5 諸収入	721	0.1	777	0.1	7.2
合 計	556,407	100.0	586,176	100.0	5.1

歳出

区 分	H23当初予算		H22当初予算		前年度比
		構成比		構成比	
1 総務費	4,375	0.8	4,435	0.8	1.4
2 後期高齢者医療広域連合納付金	551,313	99.1	580,966	99.1	5.1
3 諸支出金	719	0.1	775	0.1	7.2
合 計	556,407	100.0	586,176	100.0	5.1

## 水道事業の業務状況について

地方公営企業法第40条の2第1項及び南島原市水道事業の設置等に関する条例第7条の規定により、南島原市水道事業の平成22年度下半期の業務状況を公表する。

### 1. 事業の概要

下半期の給水状況は、配水量は上期567,033<sup>m</sup>に比べ1,468<sup>m</sup>減の565,565<sup>m</sup>の配水量となりました。年間総有収水量をみると前年度に比べ10,260<sup>m</sup>、0.12%減の911,291<sup>m</sup>となり、水の需要は給水人口の減少に伴い減少傾向にある結果となりました。

改良工事は、加津佐上水配水管布設替工事、西有家里坊浄水場ろ材入替工事、西有家里坊浄水場非常用発電機設置工事を施工しました。配水管拡張としましては、消防防災拠点施設整備事業に伴う配水管布設工事の施工がありました。

### 2. 経理の状況

下半期の予算執行状況は別表のとおりです。収入の大半を占める水道料金は、72,799千円となりました。

事業収益総計は75,656千円となり、事業費用の71,998千円を差し引いた下半期の経常利益は3,658千円となりました。上半期経常利益を19,593千円計上しておりましたので、決算としては23,251千円の経常利益となります。

以下営業成績及び財政状況は、別添の損益計算書及び貸借対照表のとおりです。

### 3. 平成23年度予算と経営方針

南島原市水道事業は、「水道事業総合計画」により簡易水道事業も含め、統合に向けた事業を進めています。平成22年度より測量等一部着工し平成28年度(計画予定)の完成を目指しています。それまでの主な事業費は簡易水道特別会計で賄われますので上水道事業会計につきましては維持管理的事業のみの計画を予算化しております。

本年度における業務の予定量は、過去の推移及び昨年度実績見込みを勘案し、給水戸数

4,260戸、年間給水量1,179,000m<sup>3</sup>、1日平均給水量3,230m<sup>3</sup>を見込みました。

営業収益においては、増収見込みとなる163,325千円(前年度比7.9%増)を見積もり、事業収益として165,325千円(前年度比3.1%増)を計上しました。事業費用としましては、営業費用の146,999千円、営業外費用14,174千円を計上し、総費用額を162,175千円(前年度比1.5%減)を見込みました結果、純利益3,150千円の黒字を見込んでいます。

建設改良工事においては、早期に改良すべき事業に絞った計画をしており、今後は「水道事業総合計画」に沿った計画で進めていくこととなります。

23年度の主な事業としては、加津佐第1水系西上町減圧弁取替工事3,150千円を、西有家町龍石舟落地区配水管敷設替工事3,927千円などを予定し、改良工事費計14,590千円を計上しました。また、営業設備面では、量水器設置工事費1,002千円を計上し、その他に配水管拡張工事費1,000千円を計上しました結果、建設改良費総額では16,592千円となっております。

水道事業は独立採算制であり、合理的かつ効率的な運営により、最小限の費用で最大限の効果をあげるべく、公共性の確保に繋げなければなりません。水道法に適合して安全で安心した給水をするため、水質の保全、施設の管理及び改良について適切に対応した運営を行ってまいります。

# 平成22年度南島原市水道事業会計損益計算書(下期)

(平成22年10月1日から平成23年3月31日まで)

(単位:円)

1	営業収益			
	(1)給水収益	72,799,082		
	(2)その他の営業収益	<u>1,027,208</u>	<u>73,826,290</u>	
2	営業費用			
	(1)原水及び浄水費	14,988,065		
	(2)配水及び給水費	9,850,864		
	(3)受託工事費	1,695,833		
	(4)総係費	11,515,346		
	(5)減価償却費	27,095,216		
	(6)資産減耗費	987,124		
	(7)その他営業費用	<u>16,533</u>	<u>66,148,981</u>	
	営業利益			7,677,309
3	営業外収益			
	(1)受取利息及び配当金	103,893		
	(2)雑収益	<u>1,726,180</u>	<u>1,830,073</u>	
4	営業外費用			
	(1)支払利息及び企業債取扱諸費	5,441,764		
	(2)繰延勘定償却	300,000		
	(3)雑支出	<u>107,385</u>	<u>5,849,149</u>	<u>4,019,076</u>
	経常利益			3,658,233
5	特別利益			
	(1)固定資産売却益	0		
	(2)過年度損益修正益	<u>0</u>	0	
6	特別損失			
	(1)固定資産売却損	0		
	(2)過年度損益修正損	<u>0</u>	<u>0</u>	<u>0</u>
	当年度純利益			3,658,233
	前年度繰越利益剰余金		<u>4,248,531</u>	
	当年度未処分利益剰余金		<u><u>7,906,764</u></u>	

# 平成22年度南島原市水道事業会計貸借対照表(下期)

(平成23年3月31日)

(単位:円)

## 資産の部

### 1 固定資産

#### (1)有形固定資産

イ 土地		40,828,726	
ロ 建物	37,684,728		
建物減価償却累計額	<u>16,060,300</u>	21,624,428	
ハ 構築物	1,302,393,629		
構築物減価償却累計額	<u>538,394,952</u>	763,998,677	
ニ 機械及び装置	621,766,133		
機械及び減価償却累計額	<u>333,824,366</u>	287,941,767	
ホ 車両運搬具	4,325,670		
車両運搬具減価償却累計額	<u>3,605,508</u>	720,162	
ヘ 工具器具及び備品	14,855,751		
工具器具及び備品減価償却累計額	<u>13,709,922</u>	1,145,829	
ト 建設仮勘定	0	<u>0</u>	
有形固定資産合計	0		1,116,259,589

#### (2)無形固定資産

イ 電話加入権		519,302	
ロ 施設利用権		<u>187,200</u>	
無形固定資産合計			706,502

#### (3)投資

イ 出資金		0	
ロ 長期貸付金		0	
ハ 基金		0	
ニ その他投資		<u>0</u>	
投資合計			<u>0</u>
固定資産合計			1,116,966,091

### 2 流動資産

(1)現金・預金		227,925,907	
(2)未収金		77,296,595	
(3)貯蔵品		4,623,942	
(4)前払費用		0	
(5)前払金		0	
(6)その他流動資産		<u>0</u>	
流動資産合計			309,846,444

### 3 繰延勘定

(1)企業債発行差金		0	
(2)開発費		1,800,000	
(3)退職給与金		0	
(4)試験研究費		0	
(5)災害損失		<u>0</u>	
繰延勘定合計			<u>1,800,000</u>
資産合計			<u><u>1,428,612,535</u></u>

負債の部

4 固定負債			
(1) 他会計借入金		0	
(2) 引当金		0	
	固定負債合計		0
5 流動負債			
(1) 一時借入金		0	
(2) 未払金		21,799,005	
(3) 未払費用		0	
(4) 前受金		0	
(5) その他流動負債		0	
	流動負債合計		21,799,005
	負債合計		21,799,005

資本の部

6 資本金			
(1) 自己資本金			
イ 固有資本金		0	
ロ 組入資本金		0	
	自己資本金合計		0
(2) 借入資本金			
イ 企業債		634,098,086	
ロ 他会計借入金		15,000,000	
	借入資本金合計		649,098,086
	資本金合計		649,098,086
7 剰余金			
(1) 資本剰余金			
イ 負担金		10,709,750	
ロ 受贈財産評価額		2,613,000	
ハ 国庫補助金		233,735,000	
ニ 県補助金		0	
	資本剰余金合計		247,057,750
(2) 利益剰余金			
イ 減債積立金		4,200,000	
ロ 利益積立金		0	
ハ 建設改良積立金		49,000,000	
ニ 当年度末処分利益剰余金		27,500,409	
	利益剰余金合計		80,700,409
	剰余金合計		327,758,159
	資本合計		1,406,813,530
	負債・資本合計		1,428,612,535



# 平成22年度南島原市水道事業会計損益計算書(決算)

(平成22年4月1日から平成23年3月31日まで)

(単位:円)

1	営業収益			
	(1)給水収益	149,877,742		
	(2)その他の営業収益	<u>4,803,470</u>	<u>154,681,212</u>	
2	営業費用			
	(1)原水及び浄水費	27,106,844		
	(2)配水及び給水費	13,219,892		
	(3)業務費	3,389,708		
	(4)総係費	22,539,776		
	(5)減価償却費	54,347,216		
	(6)資産減耗費	997,924		
	(7)その他営業費用	<u>16,533</u>	<u>121,617,893</u>	
	営業利益			33,063,319
3	営業外収益			
	(1)受取利息及び配当金	188,141		
	(2)雑収益	<u>1,726,180</u>	<u>1,914,321</u>	
4	営業外費用			
	(1)支払利息及び企業債取扱諸費	11,018,377		
	(2)繰延勘定償却	107,385		
	(3)雑支出	<u>600,000</u>	<u>11,725,762</u>	<u>9,811,441</u>
	経常利益			23,251,878
5	特別利益			
	(1)固定資産売却益	0		
	(2)過年度損益修正益	0	0	
6	特別損失			
	(1)固定資産売却損	0		
	(2)過年度損益修正損	<u>0</u>	<u>0</u>	<u>0</u>
	当年度純利益			23,251,878
	前年度繰越利益剰余金			<u>4,248,531</u>
	当年度未処分利益剰余金			<u><u>27,500,409</u></u>

# 平成22年度各会計決算の状況

## 水道事業会計（決算報告書）

### （1）収益的収入及び支出

#### 第1款 水道事業収益

##### 収入

（単位：千円、%、消費税及び地方消費税込）

区 分	予算現額	決算額	予算額に比べ 決算額の増減	予算額に比 べ決算額の 増減率	前年度決算額	増減額	増減率
1営業収益	163,725	162,112	1,613	99.0%	163,207	1,095	0.7
2営業外収益	1,084	1,914	830	176.6%	2,204	290	13.2
3特別利益	2	0	2	0.0%	0	0	-
合 計	164,811	164,026	785	99.5%	165,411	1,385	8.4

#### 第1款 水道事業費用

##### 支出

（単位：千円、%、消費税及び地方消費税込）

区 分	予算現額	決算額	地方公営企業法 第26条第2項の規 定による繰越額	不用額	執行率	前年度決算額	増減額	増減率
1営業費用	148,893	123,855		25,038	83.2%	134,468	10,613	8.0
2営業外費用	15,700	15,667		33	99.8%	13,791	1,876	13.6
3特別損失	2	0		2	0.0%	0	0	-
4予備費	0	0		0		0	0	-
合 計	164,595	139,522	0	25,073	84.8%	148,259	8,737	5.9

### （2）資本的収入及び支出

#### 第1款 資本的収入

##### 収入

（単位：千円、%、消費税及び地方消費税込）

区 分	予算現額	決算額	予算額に比べ 決算額の増減	予算額に比 べ決算額の 増減率	前年度決算額	増減額	増減率
1負担金	9,944	7,356	2,588	74.0%	0	7,356	100.0
2企業債	0	0	0	-	0	0	-
3補助金	48,758	68,000	19,242	139.5%	165,735	97,735	59.0
合 計	58,702	75,356	16,654	128.4%	165,735	90,379	44.6

#### 第1款 資本的支出

##### 支出

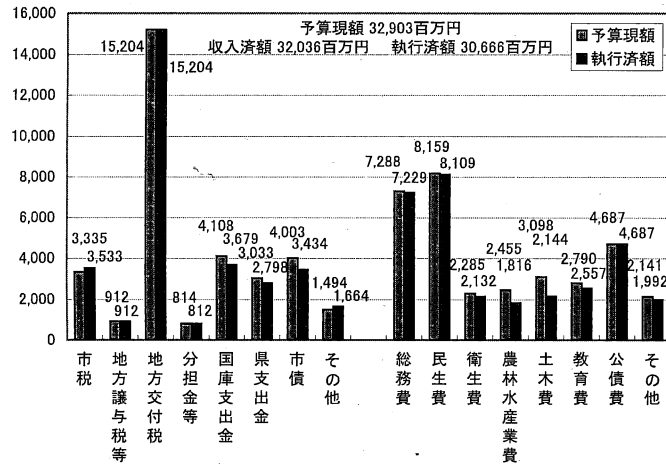
（単位：千円、%、消費税及び地方消費税込）

区 分	予算現額	決算額	地方公営企業法 第26条第2項の規 定による繰越額	不用額	執行率	前年度決算額	増減額	増減率
1企業債償還金	17,326	17,325		1	100.0%	12,982	4,343	133.5
2建設改良費	164,777	94,193	57,362	13,222	57.2%	236,665	142,472	60.2
3開発費	0	0		0	-	3,150	3,150	-
合 計	182,103	111,518	57,362	13,223	61.2%	252,797	141,279	55.9

# 南島原市の財政状況

## 平成22年度予算執行状況

### 一般会計(単位:百万円)



## 平成22年度に整備した主な公共施設

区分	名称
防災	防災行政無線整備事業
保健衛生	南有馬クリーンセンター焼却炉・溶融炉改修工事
農業	農村漁村活性化プロジェクト事業(釘山地区ほ場整備)
水産業	地域水産物供給基盤整備事業(布津漁港)
観光施設	前浜海水浴場栈敷改修工事
道路	市道改良工事
教育	市内小中学校施設改修・耐震補強事業
教育	市内小中学校校舎等改修工事

## 一時借入金の状況(一般会計・特別会計)

借入残高	借入先	備考
0百万円		

※各表の数値等は平成23年3月31日現在のものです。

一般会計	予算現額	収入済額	執行済額
	32,903百万円	32,036百万円	30,666百万円

特別会計	予算現額	収入済額	執行済額
国民健康保険事業	8,988百万円	9,238百万円	8,698百万円
老人保健事業	6百万円	4百万円	4百万円
簡易水道事業	1,132百万円	966百万円	956百万円
宅地開発事業	0百万円	0百万円	0百万円
下水道事業	1,144百万円	1,071百万円	1,066百万円
後期高齢者医療	547百万円	547百万円	547百万円

企業会計	区分	予算額	執行額
水道事業	収益的収入	165百万円	164百万円
	収益的支出	165百万円	140百万円
	資本的収入	59百万円	75百万円
	資本的支出	182百万円	112百万円

## 財産の状況

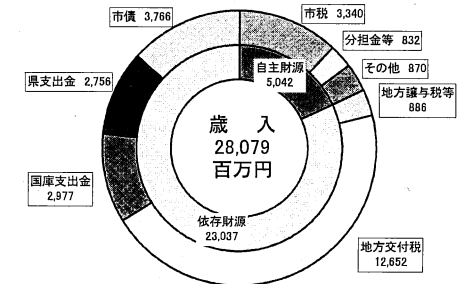
項目	数量	項目	数量
土地	6,216,413㎡	物品(自動車)	266台
建物	330,798㎡	物品(その他)	70台
山林(面積)	2,104,760㎡	債権	164百万円
山林(立木)	60,616㎡	基金(一般)	17,060百万円
有価証券等	327百万円	基金(国保)	793百万円

## 市債現在高の状況

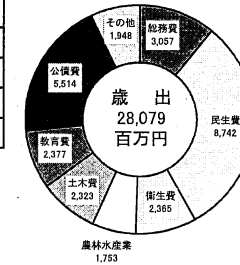
会計名	現在高
一般会計	31,161百万円
簡易水道事業特会	4,849百万円
下水道事業特会	4,191百万円
公営企業会計	430百万円
合計	40,632百万円

## 平成23年度当初予算

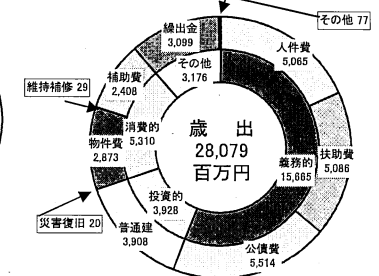
### 一般会計【歳入】



### 【歳出・目的別】



### 【歳出・性質別】



## 会計別予算の状況

会計名	平成23年度当初予算	平成22年度当初予算	前年度対比
一般会計(※)	28,079百万円	26,886百万円	4.4
特別会計	11,925百万円	11,111百万円	7.3
国民健康保険事業	9,179百万円	8,863百万円	3.6
老人保健事業	0百万円	1百万円	△100.0
簡易水道事業(※)	1,388百万円	1,006百万円	38.0
宅地開発事業	0百万円	0百万円	-
下水道事業(※)	802百万円	654百万円	22.6
後期高齢者医療事業	556百万円	586百万円	△5.1

※平成22年度当初予算にかかる一般会計、簡易水道事業特別会計、下水道事業特別会計は、実質当初予算となります。