

電子地域通貨「MINAコイン」利用ガイド



イメージキャラクター
ミナコちゃん

Q MINAコインとは

- 南島原市内限定で利用可能なスマートフォンを利用した電子地域通貨（＝電子マネー）。チャージに対して1%ポイントが付き、1円＝1コイン＝1ポイントとして利用できます。


Q ダウンロード・アカウント登録

■ダウンロードとアカウント登録

アプリ
ダウンロード

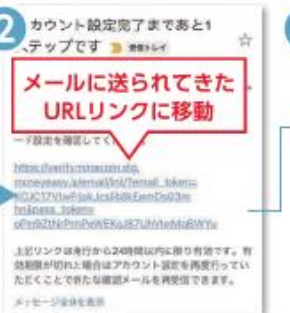


1 App StoreやGoogle Playから簡単に無料でダウンロード



Apple およびApple IDは米国その他の国で登録されたApple Inc.の商標です。Apple StoreはApple Inc.のサービスマークです。Google Play およびGoogle Play IDはGoogle Inc.の商標です。

アカウント
登録



設定完了
※この段階で
現金チャージが
可能

0 PINコード設定
(4～8文字)

Q チャージ方法

■ダウンロードとアカウント登録

チャージ
(銀行窓口)

I 南島原市内の十八親和銀行窓口でチャージ



- 2 QRコード読取画面から店頭
のQRコードを読み取る
- 3 希望するチャージ金額を入力
- 4 入力したチャージ金額分を
窓口で精算

チャージ
(預金口座)

II 十八親和銀行の預金口座から直接チャージ

お手持のスマートフォンから簡単にチャージが可能です。

※この場合、「口座登録」が必要です。


口座登録の方法(初回のみ)



本人確認手続きについての概要説明



口座確認、認証情報の入力(十八親和銀行のサイト)



4 銀行口座開設時に
登録した電話番号
から電話認証

登録完了

安心 Point

口座登録時は生年月日、暗証番号などの情報のほかに、電話認証を用いた二段階認証方式を採用しています。

チャージ
(セブン銀行)

(公式サイト: https://www.sevenbank.co.jp/oos/adv/tmp_198.html より)



●スマートフォン (アプリ) での操作


チャージ手段選択



チュートリアル



読み取りカメラ



企業番号表示



●口座登録の有無によって内容が少し違うのでご注意ください!

口座	チャージ方法	チャージ上限	利用上限/日	コインの有効期限	ポイントの有効期限	個人間送金
登録あり	・口座から直接 ・窓口 ・セブン銀行	100万円	30万円	最後に利用した(チャージまたは決済など)日から5年後の月末	ポイントを付与された日から1年後の月末	コインは可 ※ポイントは不可
登録なし	・窓口 ・セブン銀行	10万円	10万円	最後に利用した(チャージまたは決済など)日から5年後の月末		コイン・ポイントともに不可

※コイン及び有効期限切れの2ヵ月前の月初め、1ヵ月前の月初め、10日前頃にプッシュ通知とメール通知を配信

※コインを現金に交換できるのは口座登録がある場合のみで、その際には手数料がかかります。
換金手数料(500円+換金額の10%) + 消費税10%

Q お支払い方法

決済する

お財布いらずのキャッシュレス決済!

ありがとう!



店舗に設置してあるQRコードを読み取り、金額を入力

